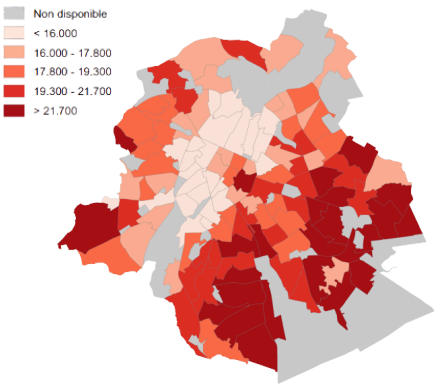


ZOOM SUR LE

Croissant pauvre

Les stagiaires de Bruxelles Formation résidant dans le croissant pauvre de la Région de Bruxelles-Capitale - **données 2024**




Source : IBSA & Statbel
revenu médian après impôt (2022)

LE CROISSANT PAUVRE C'EST


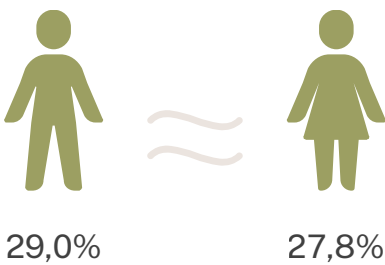
une zone géographique qui englobe **plusieurs quartiers** de différentes communes de Bruxelles, caractérisée par des **indicateurs socio-économiques défavorables** par rapport à d'autres parties de la ville

un peu moins de
1 STAGIAIRE SUR 3 *



réside dans le croissant pauvre de Bruxelles
* 28,4%

peu de différence liée au
GENRE



28,4 % de l'ensemble des stagiaires résident dans le croissant pauvre

VARIATION SELON

(max. et min. pour chaque catégories)

l'opérateur de formation



36,5 % des stagiaires en formation chez les **partenaires** de Bruxelles Formation




22,3 % des stagiaires en **stages et formations en entreprise**

le centre de formation



34,1 % des stagiaires chez **BF logistique**



13,5 % des stagiaires chez **BF management**

la nature de formation




52,0% des stagiaires en **alphabétisation**



22,5 % des stagiaires en **formation continue**

ET SELON LE PROFIL


la nationalité



33,8 % des stagiaires **étrangers (hors UE)**




26,5 % des stagiaires **belges**




24,9 % des stagiaires **étrangers (UE)**


le diplôme



30,9 % des stagiaires avec un **diplôme étranger sans équivalence**



39,3 % ... lorsque ce **diplôme étranger** correspond à un **faible niveau d'études**



17,8 % des stagiaires avec un **diplôme d'études supérieures**

Cette analyse porte sur tous les chercheurs d'emploi (CE) en formation chez Bruxelles Formation et ses partenaires en 2024.
L'information sur le quartier de résidence est fournie par view.brussels pour les CE inscrits chez Actiris lorsqu'elle était disponible (81,1% des CE formés en 2024).