

# Zoom sur : le statut BIM

## Les bénéficiaires de l'intervention majorée parmi les chercheurs d'emploi en formation

### Bruxelles Formation et ses partenaires – 2023

#### Pourquoi étudier le statut BIM?

Le statut de Bénéficiaire de l'Intervention Majorée est attribué par les mutuelles...

- automatiquement à certaines catégories de ménages, comme les ménages comprenant une personne bénéficiaire du Revenu d'Intégration Sociale ou équivalent, d'une allocation pour les personnes en situation de handicap, etc.)
- sur demande pour les ménages à bas revenus.

**La possession du statut BIM est donc interprétée comme un indicateur de précarité monétaire.**

Mais il existe un risque de non-recours: certaines personnes peuvent être en situation de précarité monétaire sans avoir le statut BIM (non-recours au CPAS ou non demande du statut BIM à la mutuelle, refus pour diverses raisons...)

**Ces chiffres doivent donc être compris comme a minima.**

#### D'où proviennent ces données?

Les données sur le statut BIM des stagiaires proviennent de l'ONSS et datent du 1er janvier de l'année suivant l'année de formation (par exemple: pour les stagiaires de 2023, on regarde leur statut BIM au 1/1/2024).

La population étudiée comprend tous les stagiaires en formation chez Bruxelles Formation ou ses partenaires, tant qu'ils possèdent un numéro de registre national.

Les partenaires de Bruxelles Formation comprennent des organismes d'insertion socio-professionnelle, la promotion sociale et la formation professionnelle des personnes handicapées.

Les données servant de référence sur la population bruxelloise proviennent de l'IBSA.

Quelle proportion de nos stagiaires ont le statut BIM par rapport à la population bruxelloise?

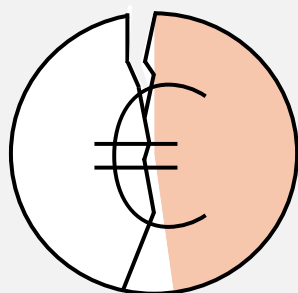
#### Stagiaires de Bruxelles Formation et ses partenaires

Selon le genre

41,7%



53,1%



47,8%  
ont le statut BIM

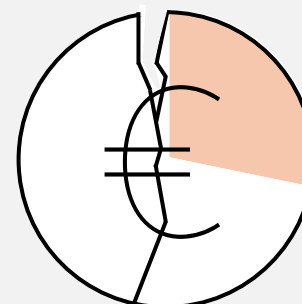
#### Population bruxelloise

Selon le genre

26,3%

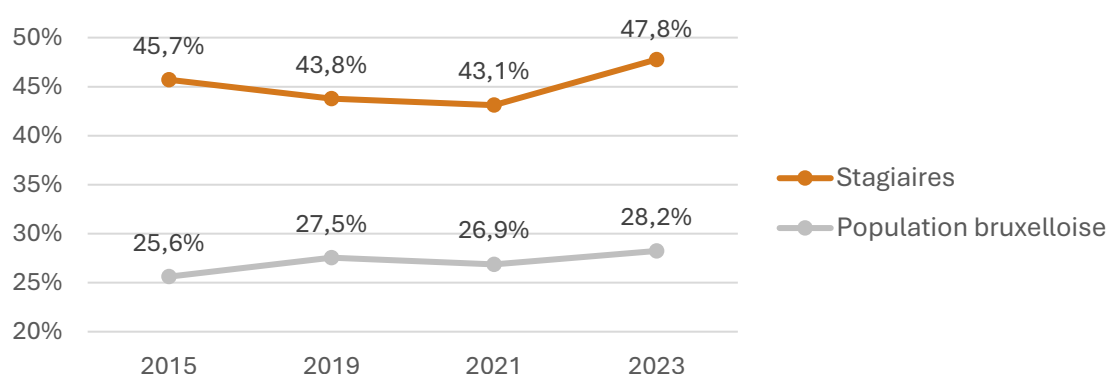


30,1%



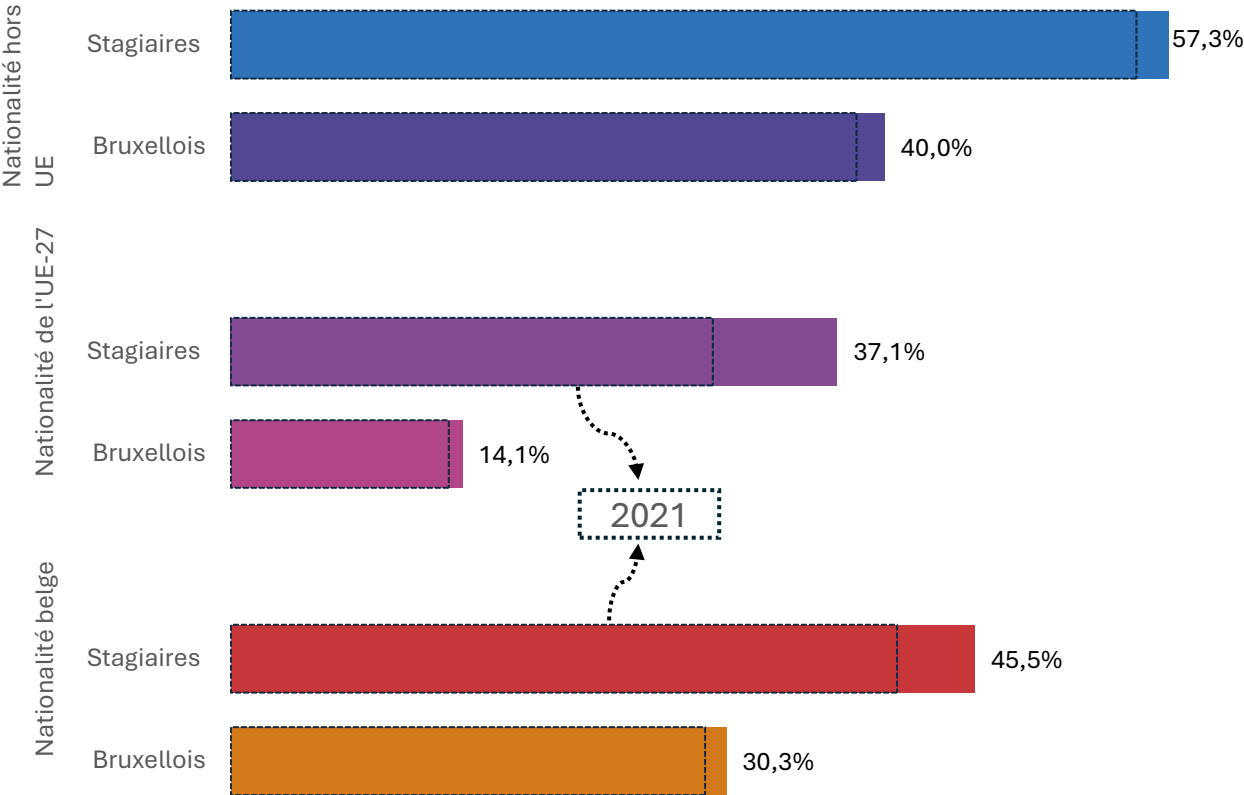
28,2%  
ont le statut BIM

#### Évolution du taux de personnes ayant le statut BIM parmi les stagiaires de Bruxelles Formation et ses partenaires et parmi la population bruxelloise



Le taux de personnes ayant le statut BIM est en augmentation depuis 2021 tant parmi les chercheurs d'emploi en formation que parmi la population bruxelloise en général, mais l'augmentation est plus marquée parmi les stagiaires.

La proportion de statut BIM  
change-t-elle selon la nationalité?



Tant parmi les Bruxellois que parmi les stagiaires de Bruxelles Formation, une personne de **nationalité hors UE a plus de risques qu'un Belge d'être en situation de précarité monétaire.**

Les barres en pointillé indiquent les taux de 2021: **pour toutes les catégories, le taux de statut BIM a augmenté.**

Comment la proportion de personnes ayant le statut BIM  
change-t-elle selon le type de formation?

Type de formation	Centres de Bruxelles Formation	Formation chez les partenaires	Autoformation	FPIE	FPI en établissement d'enseignement	Mobilité interrégionale	Total
Total genre	46,9%	62,7%	45,7%	21,4%	55,7%	42,6%	47,8%
Femmes	51,7%	67,0%	47,6%	22,7%	61,6%	36,8%	53,1%
Hommes	42,2%	55,6%	43,1%	20,4%	37,9%	45,7%	41,7%

Moins de 28,2% (moyenne bruxelloise)

Entre 28,2% et 45%

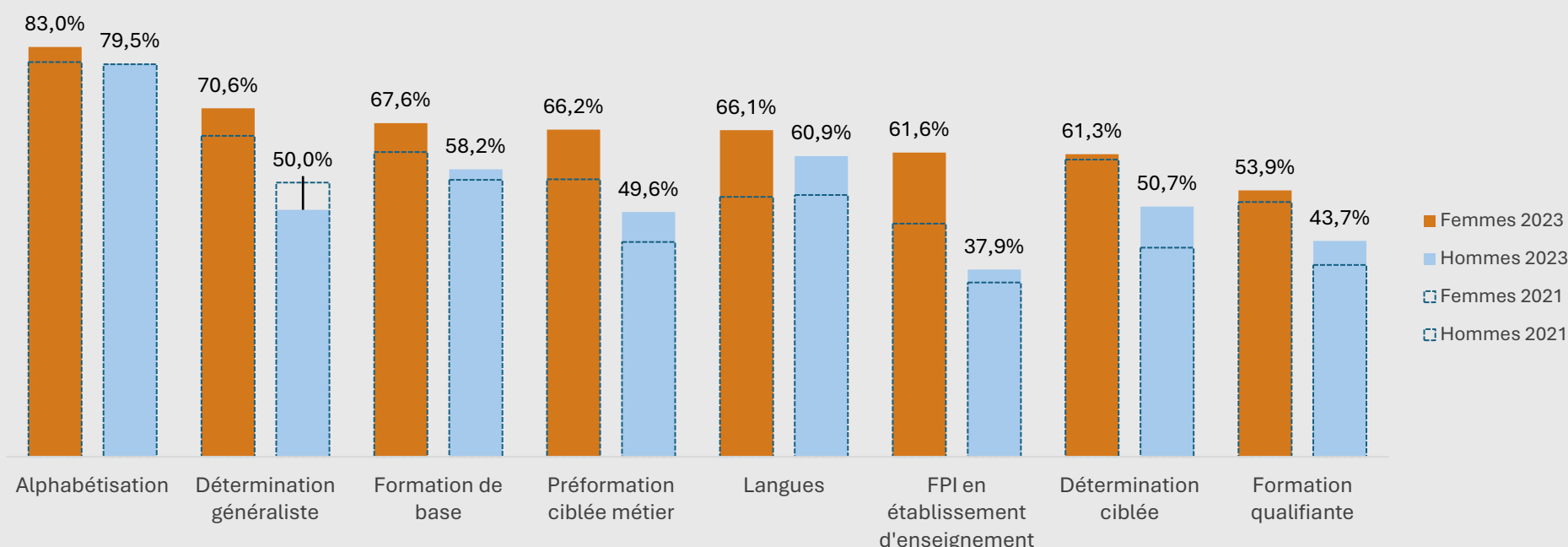
Entre 45% et 50% (autour de la moyenne des stagiaires de 47,8%)

Entre 50% et 55%

Plus de 55%

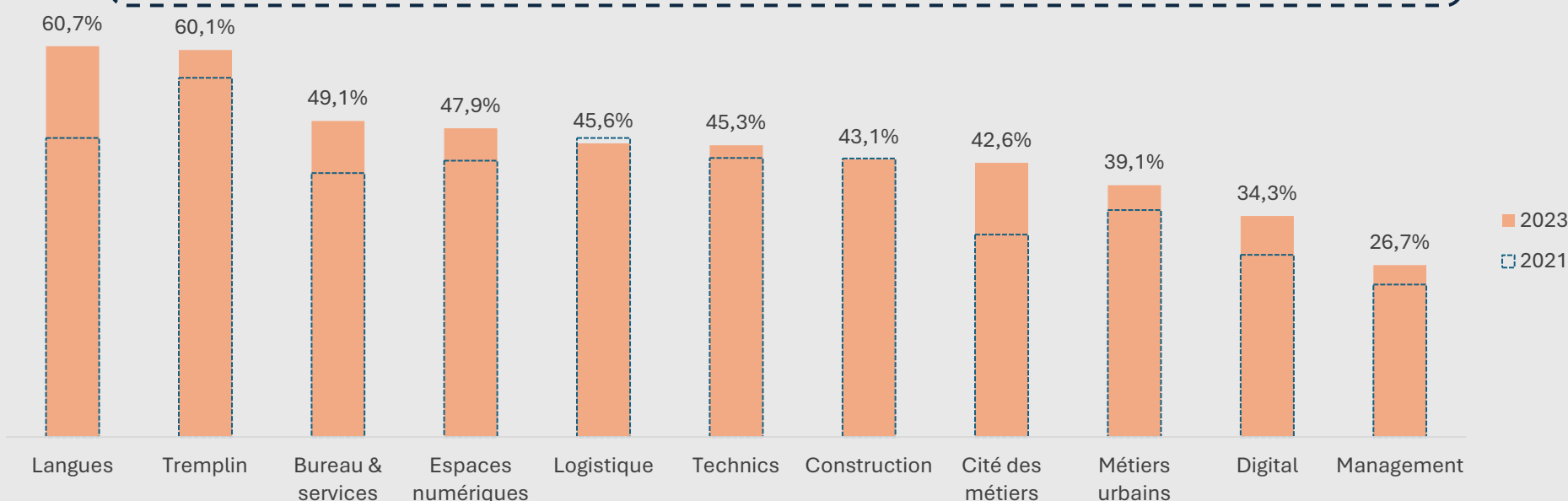
Certains types de formation concentrent un public plus précarisé que d'autres, notamment dans les formations données par les partenaires de Bruxelles Formation comme les organismes d'insertion socio-professionnelle. Par contre, les formations professionnelles individuelles en entreprise (FPIE) ont nettement moins de stagiaires en situation de précarité monétaire.

## Comment la proportion de personnes ayant le statut BIM change-t-elle selon la nature de la formation?



Les formations transversales comme l'alphabétisation, les langues non orientées métier ou encore la formation de base ont des très hauts taux de stagiaires vivant sous le statut BIM. Ces stagiaires sont donc à la fois en situation de précarité monétaire, et éloignés de l'emploi. Les taux de possession du statut BIM ont augmenté ou sont restés stables depuis 2021 pour toutes les natures, sauf pour les hommes en détermination généraliste.

## Y a-t-il des différences entre les centres de Bruxelles Formation?



Les centres qui offrent des formations transversales (Langues et Tremplin) restent les centres montrant les plus hauts taux de précarité monétaire. Depuis 2021, le taux de stagiaires ayant le statut BIM a augmenté dans la plupart des centres, et est resté stable dans les autres.

Ce taux a particulièrement augmenté à Langues (+14,2 points de pourcentage), Bureau & services (+8,1 pp), Digital (+6,0 pp) et à Tremplin (4,3 pp). L'augmentation à BF langues s'explique notamment par l'arrivée à partir de 2022 de nombreuses stagiaires ukrainiennes.